

Šeštojo pranešimo apie Jungtinių Tautų konvencijos dėl visų formų diskriminacijos panaikinimo moterims įgyvendinimą Lietuvoje priedai

PRIEDAS NR. 1

Mokymai teisėjams Konvencijos ir jos Fakultatyvaus protokolo tema

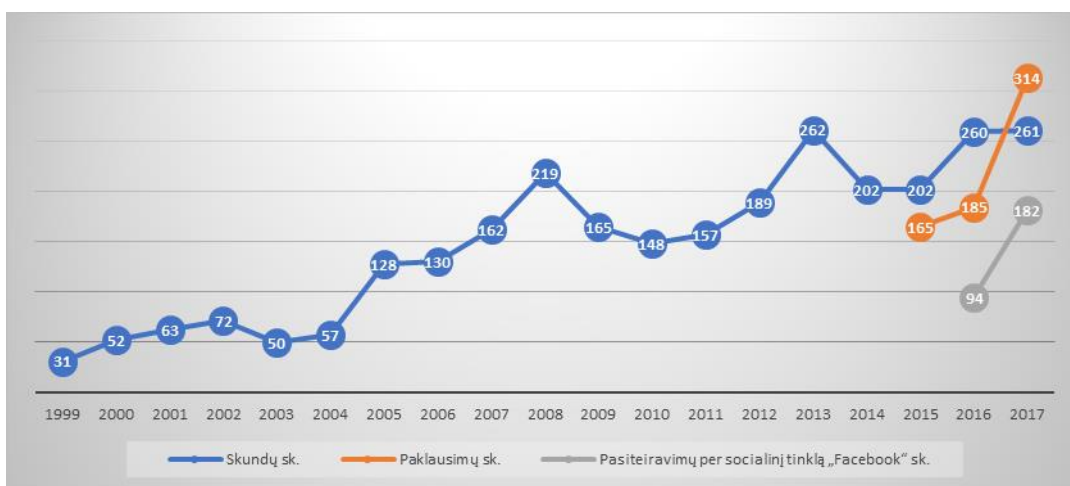
Mokymų programos pavadinimas	Mokymų data	Mokymų temos
Nediskriminavimo skatinimas ir lygių galimybių užtikrinimas	2014.03.31	Diskriminacijos samprata ir diskriminacijos atpažinimas praktikoje Moterų ir vyrų lygių galimybių įstatymas: tiesioginės, netiesioginės diskriminacijos dėl lyties, priekabiavimo dėl lyties, seksualinio priekabiavimo, nurodymo diskriminuoti koncepcijos, moterų ir vyrų lygias teises pažeidžiantys veiksmai, įstatymo taikymo/netaikymo atvejai, išimtys. Europos Sąjungos Teisingumo Teismo ir Lietuvos teismų praktika, tarptautinių teisės aktų tiesioginis taikymas nagrinėjant diskriminacijos dėl lyties atvejus Lygiateisiškumo principo įgyvendinimas darbo teisėje
	2014.09.15	
Lygios galimybės	2014.12. 4	Jungtinių Tautų moterų diskriminacijos panaikinimo komitetas ir Jungtinių Tautų konvencija dėl visų formų diskriminacijos panaikinimo moterims. Pagrindiniai komiteto tikslai, uždaviniai ir darbo specifika. Fakultatyvinio protokolo ir jo procedūrų taikymas Jungtinių Tautų moterų diskriminacijos panaikinimo komiteto darbo praktikoje. Jungtinių Tautų moterų diskriminacijos panaikinimo komiteto bendrosios rekomendacijos. Probleminės temos. Jungtinių Tautų moterų diskriminacijos panaikinimo komiteto baigiamosios išvados ir šalių narių įsipareigojimų vykdymas. Jungtinių Tautų konvencija dėl visų formų diskriminacijos panaikinimo moterims ir universalus tarptautinių žmogaus teisių dokumentų taikymas.
Lygios galimybės	2016.10.3/4	Lygiateisiškumo principas. Konstitucinė doktrina ir Europos Žmogaus Teisių Teismo praktika. Diskriminacijos draudimas Jungtinių Tautų žmogaus teisių konvencijose ir jos aiškinimas konvencijų priežiūros institucijų praktikoje. Specialių laikinųjų priemonių siekiant užtikrinti lyčių lygybę įvairovė, jų taikymo praktiniai aspektai ir patirtis skirtingose pasaulio valstybėse. Teisės aktai, reglamentuojantys diskriminacinę reklamą.

		Diskriminacinės reklamos pavyzdžiai ir užsienio teismų sprendimai
Civilinio proceso naujovės Lietuvoje ir Europos Sąjungoje (mokymai pagal projektą „Teismų sistemos atstovų (įskaitant teisėjų, teismo darbuotojų ir Nacionalinės teismų administracijos atstovų) kompetencijų gerinimas“	2016	Jungtinių Tautų konvencija dėl visų formų diskriminacijos panaikinimo moterims (moterų nediskriminavimas darbe; reprodukcinės moterų teisės; smurtas šeimoje, pozityvios valstybės pareigos įgyvendinant moterų teises ir kt.).

Šaltinis: Nacionalinė teismų administracija

PRIEDAS NR. 2

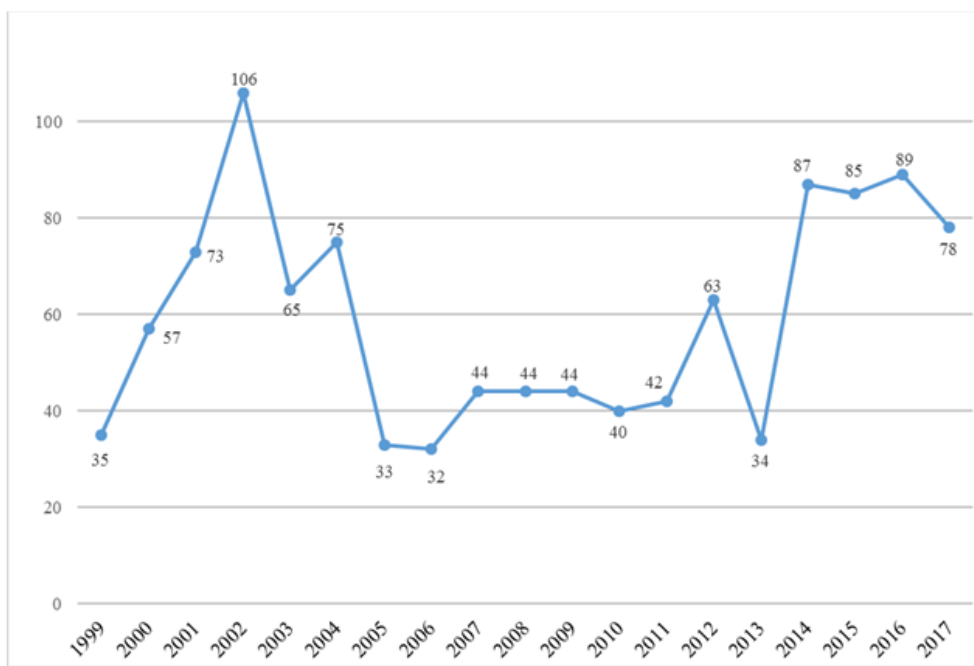
Kreipimusi į Lygių galimybių kontrolieriaus tarnybą dinamika



Šaltinis: Lygių galimybių kontrolieriaus tarnyba, 2017 m.

PRIEDAS NR. 3

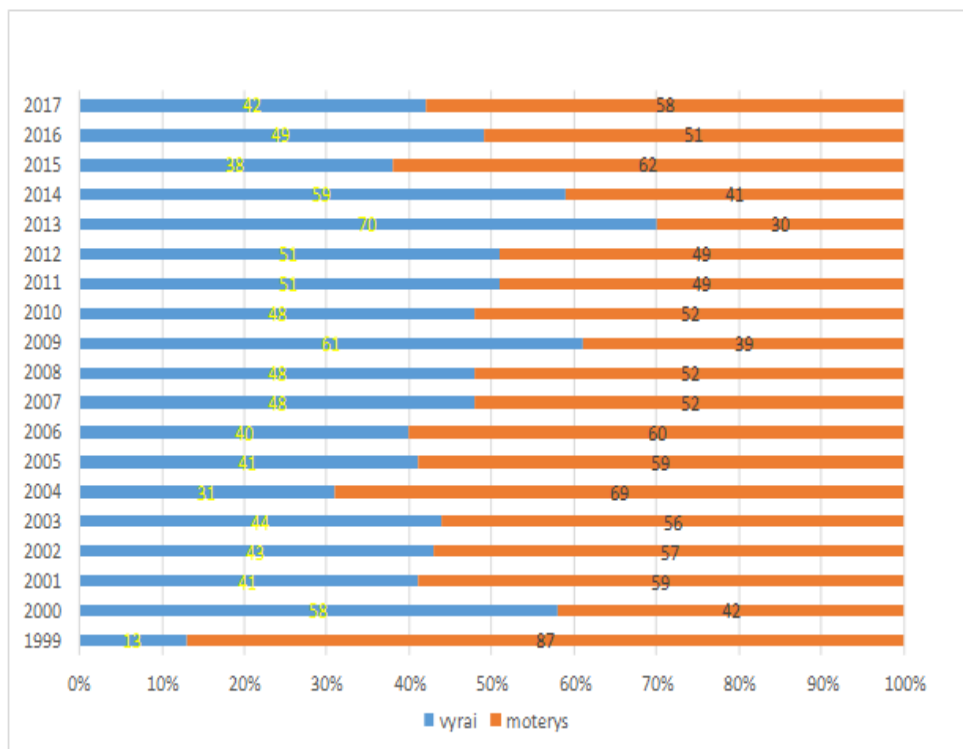
Tyrimų dėl galimos diskriminacijos lyties pagrindu dinamika



Šaltinis: Lygių galimybių kontrolieriaus tarnyba, 2017 m.

PRIEDAS NR. 4

Besikreipiančių į Lygių galimybių kontrolieriaus tarnybą pasiskirstymas pagal lytį (proc.).



Šaltinis: Lygių galimybių kontrolieriaus tarnyba, 2017 m.

PRIEDAS NR. 5

Baudžiamojo kodekso normų pakeitimai

Baudžiamojo kodekso straipsnių pakeitimai	
BK 140 str. (fizinio skausmo sukėlimas ar nežymus sveikatos sutrikdymas)	Numatyta, kad už minėtuose straipsniuose numatytas veikas asmuo atsako visais atvejais, kai ikiteisminis tyrimas pradedamas ikiteisminio tyrimo pareigūnų, <i>nustaćius smurto artimoje aplinkoje požymius</i> .
BK 145 str. (grasinimas nužudyti ar sunkiai sutrikdyti žmogaus sveikatą arba žmogaus terorizavimas)	
BK 148 str. (žmogaus veiksmų laisvės varžymas)	
BK 149 str. (išžagginimas)	
BK 150 str. (seksualinis prievartavimas)	
BK 151 str. (privertimas lytiškai santykiauti)	
BK 165 str. (neteisėtas asmens būsto neliečiamumo pažeidimas)	

Šaltinis: Nacionalinė teismų administracija

PRIEDAS NR. 6

I instancijos teismuose išnagrinėtų baudžiamųjų bylų, susijusių su smurtu artimoje aplinkoje (2011 – 2016 m.):

Metai	2011	2012	2013	2014	2015	2016
Išnagrinėta bylų	11	1 070	2 169	2 504	3 063	1 076

Šaltinis: Nacionalinė teismų administracija

PRIEDAS NR. 7

2011 – 2016 m. I instancijos teismuose išnagrinėtos baudžiamosios bylos, susijusios su smurtu artimoje aplinkoje

BK straipsnis	135 str. 2 d. 3 p. (sunkus savo artimojo giminaičio ar šeimos nario sveikatos sutrikdymas)	138 str. 2 d. 3 p. (nesunkus savo artimojo giminaičio ar šeimos nario sveikatos sutrikdymas)	140 str. 2 d. (fizinio skausmo sukėlimas ar nežymus savo artimojo giminaičio ar šeimos nario sveikatos sutrikdymas)
Išnagrinėtų bylų skaičius	35	163	4 024

Šaltinis: Nacionalinė teismų administracija

PRIEDAS NR. 8

Mokymai teisėjams smurto artimoje aplinkoje tema 2014–2017 m.

Mokymų pavadinimas	Mokymų data	Mokymų temos
Smurtas artimoje aplinkoje. Bendravimas baudžiamajame procese	2014.10.10	Apsaugos nuo smurto artimoje aplinkoje įstatymo taikymo praktinės problemos
	2014.09.08	

Ikiteisminio tyrimo teisėjų mokymo programa	2017.09.25/26	Apsaugos nuo smurto artimoje aplinkoje įstatymo taikymas baudžiamajame procese
Ikiteisminio tyrimo teisėjų mokymo programa	2017.09.25/26	Asmenų, patyrusių smurtą artimoje aplinkoje, seksualinę prievartą, apklausų ypatumai

Šaltinis: Nacionalinė teismų administracija

PRIEDAS NR. 9

I instancijos teismuose gautos ir išnagrinėtos bylos pagal BK 147, 147¹, 147², 157 straipsnius

Metai	Gauta bylų	Išnagrinėta bylų	Nuteista asmenų
2011	9	3	11
2012	8	3	7
2013	7	6	13
2014	16	14	18
2015	13	9	14
2016	15	10	23
2017	20	18	17*

* 3 tie patys asmenys nuteisti 2 bylose.

Šaltinis: Nacionalinė teismų administracija

PRIEDAS NR. 10

Mokymai teisėjams kovos su prekyba žmonėmis klausimais

Mokymų programos pavadinimas	Mokymų data	Mokymų temos
Kova su prekyba žmonėmis	2014.10.14	Prekyba žmonėmis ir jos formos. Problemos apimtis pasauliniu mastu ir JAV Kovos su prekyba žmonėmis įstatyminė bazė JAV. Prekybos žmonėmis tyrimai. Į auką nukreiptas modelis – ką tai reiškia ir kaip jis veikia. Tyrimuose sutinkamų kliūčių įveikimas. Teisėsaugos ir nevyriausybinų organizacijų partnerystė.
Baudžiamoji teisė	2015.09.16	BK 147 ¹ straipsnyje ir 147 ² straipsnyje įtvirtintų nusikalstamų veikų sudėties požymių aiškinimas ir taikymas.
Psichologinė parama nukentėjusiesiems ir liudytojams teismo procese	2016.05.11/12	Naujas požiūris į teisėsaugos misiją: atstatomosios teisėsaugos modelis; Europos Parlamento ir Tarybos direktyva 2012/29ES pagrindinės nuostatos bei jų įgyvendinimas Lietuvos teismuose. Nusikaltimo psichologinis poveikis nukentėjusiesiems ir liudytojams:

		<ul style="list-style-type: none"> - nukentėjusiųjų ir liudytojų trumpalaikės reakcijos į nusikaltimą. Jų poveikis elgsenai ir liudijimo kokybei; - nukentėjusiųjų ir liudytojų ilgalaikės reakcijos į nusikaltimą. Jų poveikis nukentėjusiojo ir liudytojo elgesiui teismo procese, liudijimo kokybei. <p>Nusikaltimo tyrimo psichologinis poveikis nukentėjusiesiems ir liudytojams:</p> <ul style="list-style-type: none"> - tinkamas elgesys su pažeidžiamais asmenimis; - netinkamas elgesys ir antrinės viktimizacijos fenomenas; - pažeidžiamo asmens sampratos problema. <p>Tinkamas elgesys su nukentėjusiais ir liudytojais teismo procese:</p> <ul style="list-style-type: none"> - teismų atstovų bendravimas su liudytojais ir nukentėjusiais iki teismo posėdžių; - pasirengimas teismo posėdžiui. Nukentėjusiojo parengimas teismui bylos nagrinėjimui; - efektyvus teisėjo bendravimas teismo posėdyje: psichologinės paramos ir psichologinio bei fizinio saugumo užtikrinimas; - bendravimas su liudytojais ir nukentėjusiais tarp bei po teismo posėdžių.
Prekyba žmonėmis	2017.10.20	Prekyba žmonėmis: teisinė samprata, įrodinėjimas, aukų atpažinimas bei aktuali teismų praktika.
Psichologinė parama nukentėjusiesiems ir liudytojams teismo procese	2017.04.4/5	<p>Nusikaltimo tyrimo psichologinis poveikis nukentėjusiesiems ir liudytojams:</p> <ul style="list-style-type: none"> - tinkamas elgesys su pažeidžiamais asmenimis; - netinkamas elgesys ir antrinės viktimizacijos fenomenas; - pažeidžiamo asmens sampratos problema. <p>Tinkamas elgesys su nukentėjusiais ir liudytojais teismo procese:</p> <ul style="list-style-type: none"> - teismų atstovų bendravimas su liudytojais ir nukentėjusiais iki teismo posėdžių; - pasirengimas teismo posėdžiui. Nukentėjusiojo parengimas teismui bylos nagrinėjimui; - efektyvus teisėjo bendravimas teismo posėdyje: Psichologinės paramos ir psichologinio bei fizinio saugumo užtikrinimas; bendravimas su liudytojais ir nukentėjusiais tarp bei po teismo posėdžių.
Tarptautiniai mokymai teisėjams	2017.06.26/29	<ul style="list-style-type: none"> - Prekyba žmonėmis Austrijoje; - Finansiniai tyrimai, remiantys prekybos žmonėmis tyrimus;

		<ul style="list-style-type: none"> - Bendradarbiavimas atliekant finansinius tyrimus ir prekybos žmonėmis tyrimus; - Europol parama tyrimams dėl prekybos žmonėmis; - Europolo finansų žvalgybos grupė; - Eurojust parama tarpvalstybiniams tyrimams dėl prekybos žmonėmis; - Įrodymų pateikimas prekybos žmonėmis bylose – geroji patirtis; - Parama aukoms; - Teisėsaugos ir Western Union bendradarbiavimas.
Mokymai pagal projektą „Geresnė pagalba liudytojams ir nusikaltimų aukoms teismo procese, įskaitant saugumo teismų pastatuose sustiprinimą“	2013.12–2017.04	Lietuvos teismų atstovų, nevyriausybinės organizacijos atstovų ir NTA darbuotojų mokymai apie nusikaltimų aukų ir liudytojų apsaugą teismo procese.

Šaltinis: Nacionalinė teismų administracija

PRIEDAS NR. 11

Smurto artimoje aplinkoje statistika

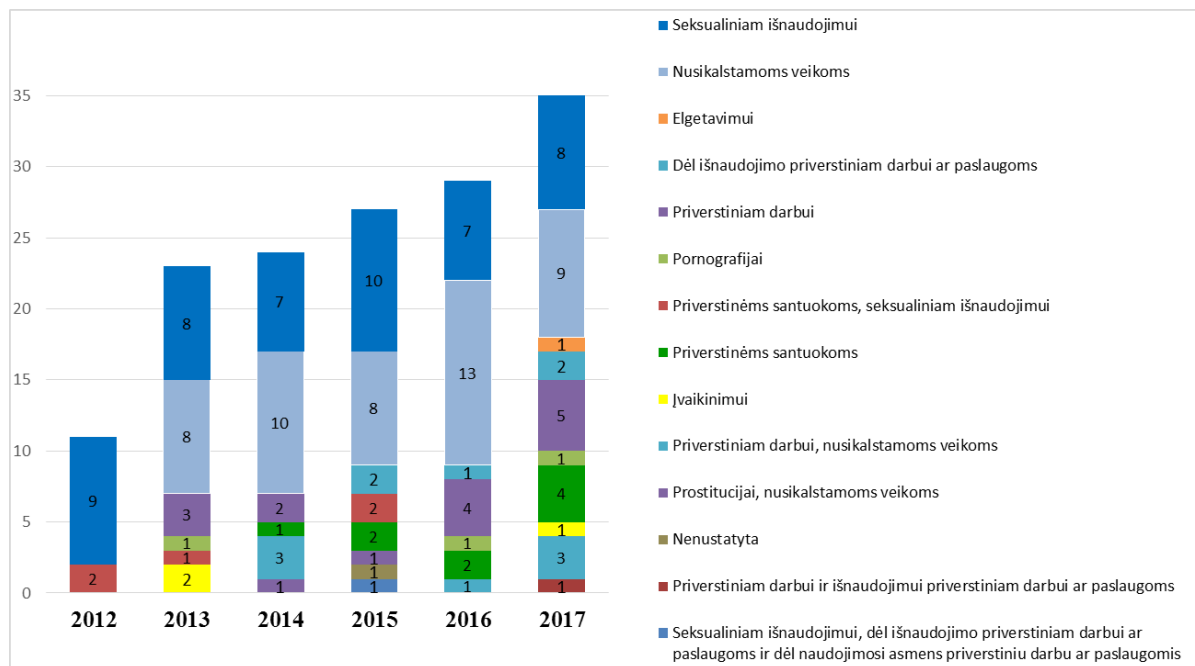
	<i>Užregistruoti pranešimai dėl smurto artimoje aplinkoje</i>	<i>Pradėtų ikiteisminių tyrimų skaičius dėl smurto artimoje aplinkoje</i>	<i>Nutrauktų ikiteisminių tyrimų skaičius</i>	<i>Perduotų bylų teismui skaičius</i>
2012 m.	18 268	4944	1903	1727
2013 m.	21 615	10 300	3099	796
2014 m.	29 339	10 071	2915	3461
2015 m.	38 510	9605	2835	3325
2017 m.	47 941	13 931 Iš viso 14 288 nukentėjusieji <u>Iš jų:</u> 3265 vyrai 11 023 moterys 1910 vaikai <i>Iš pradėtų ikiteisminių tyrimų skaičiaus</i> <i>Mieste pradėti</i>	6891	5018

		8458 ikit. tyrimai <i>Kaime pradėti</i> 5473 ikit. tyrimai		
--	--	------------------------------------------------------------------	--	--

Šaltinis: Informatikos ir ryšių departamentas ir Policijos departamentas prie VRM

PRIEDAS NR. 12

Registruotų ikiteisminių tyrimų dėl prekybos žmonėmis skaičius pagal metus



Šaltinis: Vidaus reikalų ministerija

PRIEDAS NR. 13

Valstybės tarnautojų skaičius ir vidutinis darbo užmokestis

13.1. Valstybės tarnautojų (vyrų ir moterų) skaičius, vidutinis darbo užmokestis**

Metai	Lytis	Valstybės tarnautojų (be statutinių) skaičius paskutinę dieną	(be skaičius metų	Vidutinis darbo užmokestis, EUR (visų metų)	Skirtumas, EUR	Skirtumas proc.
2017 m.	Moteris	22965	77,08%	1025,48	117,35	10,27%
	Vyras	6827	22,92%	1142,84		
2016 m.	Moteris	23186	76,84%	981,05	125,85	11,37%
	Vyras	6989	23,16%	1106,90		
2015 m.	Moteris	23094	76,57%	951,93	131,85	12,17%
	Vyras	7066	23,43%	1083,79		
2014 m.	Moteris	22705	76,11%	928,31	129,12	12,21%
	Vyras	7125	23,89%	1057,44		

2013 m.	Moteris	22321	75,71%	856,10	107,99	11,20%
	Vyras	7160	24,29%	964,09		
2012 m.	Moteris	21930	75,57%	819,00	99,83	10,86%
	Vyras	7088	24,43%	918,83		
2011 m.	Moteris	21525	75,09%	798,14	104,09	11,54%
	Vyras	7140	24,91%	902,23		

13.2. Valstybės tarnautojų (vyrų ir moterų), einančių vadovaujančias pareigas, skaičius, vidutinis darbo užmokestis**

Metai	Lytis	Valstybės tarnautojų (be statutinių) skaičius paskutinę dieną metų		Vidutinis darbo užmokestis, EUR (visų metų)	Skirtumas, EUR	Skirtumas proc.
2017 m.	Moteris	3849	64,34%	1398,88	44,51	3,08%
	Vyras	2133	35,66%	1443,39		
2016 m.	Moteris	4040	64,05%	1352,75	56,38	4,00%
	Vyras	2268	35,95%	1409,13		
2015 m.	Moteris	4072	63,64%	1320,73	63,33	4,58%
	Vyras	2326	36,36%	1384,06		
2014 m.	Moteris	4081	63,05%	1289,55	57,41	4,26%
	Vyras	2392	36,95%	1346,96		
2013 m.	Moteris	4053	62,25%	1157,07	43,88	3,65%
	Vyras	2458	37,75%	1200,95		
2012 m.	Moteris	3968	61,27%	1093,98	39,82	3,51%
	Vyras	2508	38,73%	1133,80		
2011 m.	Moteris	3951	60,94%	1063,33	43,41	3,92%
	Vyras	2532	39,06%	1106,74		

13.3. Valstybės tarnautojų (vyrų ir moterų), einančių politinio (asmeninio) pasitikėjimo valstybės tarnautojų pareigas, skaičius, vidutinis darbo užmokestis**

Metai	Lytis	Valstybės tarnautojų (be statutinių) skaičius paskutinę dieną metų		Vidutinis darbo užmokestis, EUR (visų metų)	Skirtumas, EUR	Skirtumas proc.
2017 m.	Moteris	547	62,30%	914,36	200,73	18,00%
	Vyras	331	37,70%	1115,08		
2016 m.	Moteris	486	65,94%	832,94	287,00	25,63%
	Vyras	251	34,06%	1119,94		
2015 m.	Moteris	598	63,41%	847,93	283,83	25,08%
	Vyras	345	36,59%	1131,75		
2014 m.	Moteris	570	61,62%	848,04	252,34	22,93%
	Vyras	355	38,38%	1100,38		
2013 m.	Moteris	554	60,75%	765,06	229,71	23,09%

	Vyras	358	39,25%	994,77		
2012 m.	Moteris	433	63,77%	734,16	172,31	19,01%
	Vyras	246	36,23%	906,47		
2011 m.	Moteris	546	60,94%	753,65	186,87	19,87%
	Vyras	350	39,06%	940,52		

13.4. Valstybės tarnautojų (vyrų ir moterų) - įstaigų vadovų - skaičius, vidutinis darbo užmokestis**

Metai	Lytis	Valstybės tarnautojų (be statutinių) skaičius paskutinę dieną (be metų)		Vidutinis darbo užmokestis, EUR (visų metų)	Skirtumas, EUR	Skirtumas proc.
2017 m.	Moteris	95	36,82%	1747,03	106,99	5,77%
	Vyras	163	63,18%	1854,02		
2016 m.	Moteris	102	37,09%	1691,38	134,92	7,39%
	Vyras	173	62,91%	1826,30		
2015 m.	Moteris	105	36,21%	1642,11	105,47	6,04%
	Vyras	185	63,79%	1747,58		
2014 m.	Moteris	98	34,88%	1618,54	121,96	7,01%
	Vyras	183	65,12%	1740,50		
2013 m.	Moteris	107	35,20%	1446,85	94,62	6,14%
	Vyras	197	64,80%	1541,46		
2012 m.	Moteris	104	33,12%	1351,40	97,00	6,70%
	Vyras	210	66,88%	1448,39		
2011 m.	Moteris	123	36,07%	1309,10	78,29	5,64%
	Vyras	218	63,93%	1387,39		

13.5. Valstybės tarnautojų (vyrų ir moterų) – karjeros valstybės tarnautojų – skaičius, vidutinis darbo užmokestis**

Metai	Lytis	Valstybės tarnautojų (be statutinių) skaičius paskutinę dieną (be metų)		Vidutinis darbo užmokestis, EUR (visų metų)	Skirtumas, EUR	Skirtumas proc.
2017 m.	Moteris	22323	77,90%	1024,96	100,19	8,90%
	Vyras	6333	22,10%	1125,15		
2016 m.	Moteris	22598	77,49%	981,58	104,64	9,63%
	Vyras	6565	22,51%	1086,23		
2015 m.	Moteris	22391	77,41%	951,17	110,48	10,41%
	Vyras	6536	22,59%	1061,65		
2014 m.	Moteris	22037	76,99%	926,83	107,69	10,41%
	Vyras	6587	23,01%	1034,52		
2013 m.	Moteris	21660	76,63%	855,32	89,04	9,43%

	Vyras	6605	23,37%	944,35		
2012 m.	Moteris	21393	76,34%	818,26	84,09	9,32%
	Vyras	6632	23,66%	902,34		
2011 m.	Moteris	20856	76,04%	795,76	85,45	9,70%
	Vyras	6572	23,96%	881,21		

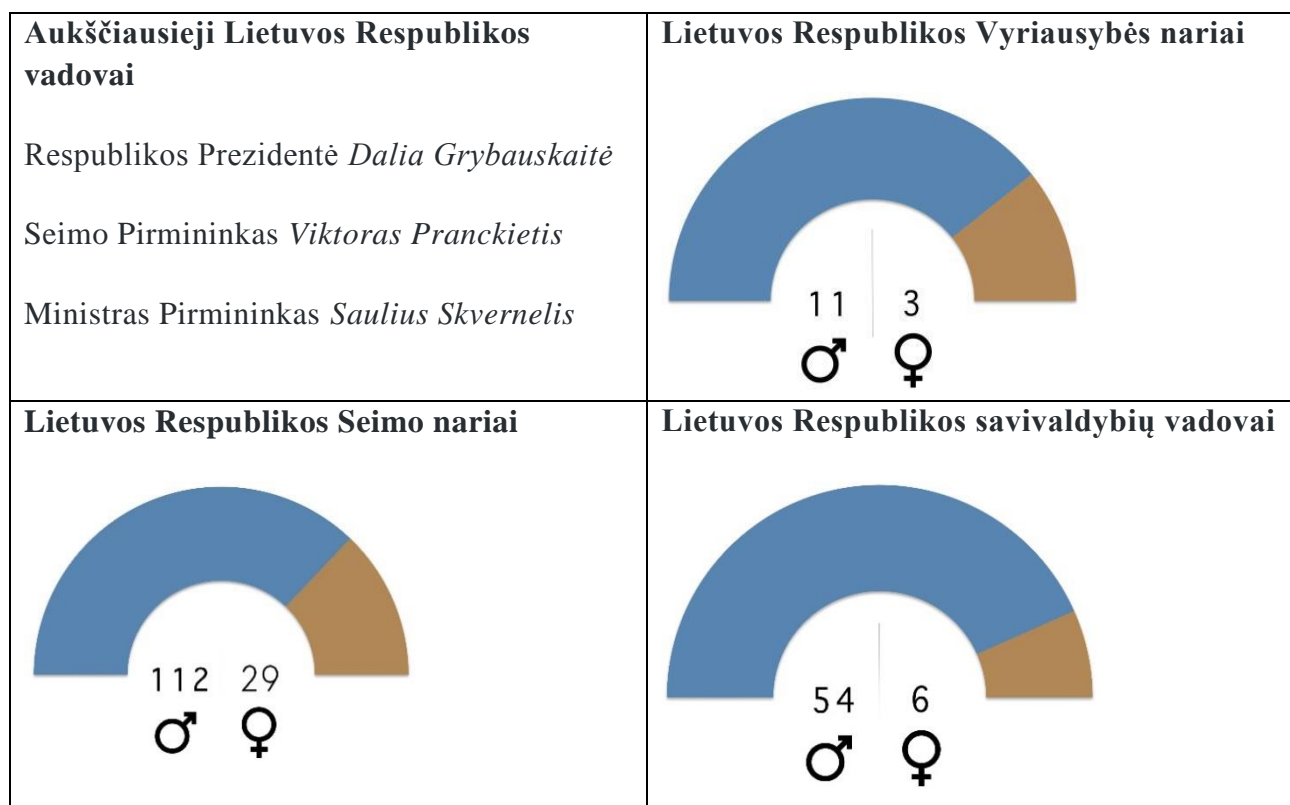
* Vadovaujantis Valstybės tarnautojų registro nuostatų, patvirtintų Lietuvos Respublikos Vyriausybės 2002 m. rugpjūčio 10 d. nutarimu Nr. 1255 (Lietuvos Respublikos Vyriausybės 2014 m. vasario 26 d. nutarimo Nr. 203 redakcija) 10.2 ir 20.2 punktais, valstybės tarnautojų ir darbuotojų, dirbančių pagal darbo sutartis, duomenis Valstybės tarnautojų registre registruoja bei už jų teisingumą atsako valstybės ir savivaldybių institucijos ir įstaigos.

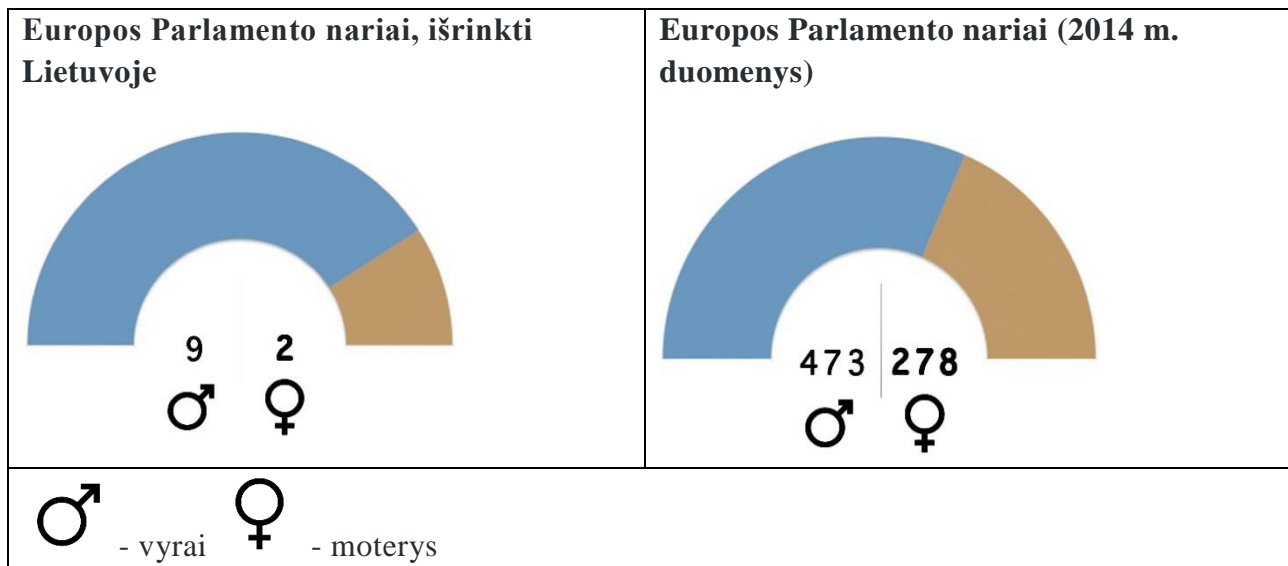
** Priskaičiuotino darbo užmokesčio duomenys, atsižvelgiant į nepilnai išdirbtą mėnesį, nedarbingumo laikotarpius kurių metu darbo užmokestis nemokamas, neatskaičius mokesčių ir neskaičiuojant socialinio draudimo ir sveikatos draudimo įmokų, kurios mokamos iš darbdavio lėšų.

Šaltinis: 2018 m. kovo 7 d. Valstybės tarnautojų registro duomenys *

PRIEDAS NR. 14

Moterų ir vyrų atstovavimas politinių sprendimų priėmimo 2018 m. sausio mėn.





Šaltinis: Lygių galimybių kontrolieriaus tarnybos tinklalapio informacija
<http://www.lygybe.lt/lt/lyciu-lygybes-statistika>

PRIEDAS NR. 15

Moterų ir vyrų skaičius LR Seimo frakcijose

Frakcija	Viso narių	Vyrai	Moterys
Lietuvos socialdemokratų partijos frakcija	7	4	3 (42,86 proc.)
Lietuvos lenkų rinkimų akcijos – Krikščioniškų šeimų sąjungos frakcija	8	5	3 (38 proc.)
Tėvynės sąjungos – Lietuvos krikščionių demokratų frakcija	31	24	7 (22,6 proc.)
Lietuvos valstiečių ir žaliųjų sąjungos frakcija	56	45	11 (19,6 proc.)
Lietuvos socialdemokratų darbo frakcija	12	10	2 (16,7 proc.)
Mišri Seimo narių grupė	6	5	1 (16,7 proc.)
Liberalų sąjūdžio frakcija	13	11	2 (15,4 proc.)
Frakcija „Tvarka ir teisingumas“	7	7	0

Šaltinis: Lygių galimybių kontrolieriaus tarnybos tinklalapio informacija
<http://www.lygybe.lt/lt/lyciu-lygybes-statistika>

PRIEDAS NR. 16

Moterų, paskirtų į nacionalinio atstovavimo pareigas ir turinčių diplomatinį statusą, skaičius

Metai	Gynybos atašė	Gynybos atašė pavaduotojas	Gynybos patarėjas	Gynybos patarėjo pavaduotojas	Vyriausiasis specialistas	Iš viso
2011	0	0	1	0	1	2
2012	0	0	1	1	1	3
2013	0	0	0	2	1	3
2014	0	0	0	2	1	3
2015	0	0	0	1	1	2
2016	0	0	0	1	1	2
2017	0	0	1	3	1	5
						20

Pastaba: dažniausiai į šias pozicijas skiriama 3-ims metams, todėl skaičiai reiškia ne naujai paskirtą asmenį, o kiek asmenų tuo metu užėmė šią poziciją.

Šaltinis: Krašto apsaugos ministerija

Atkreiptinas dėmesys, kad, dėl nuolat kintančių duomenų, slaptų, neįvardintų asmenų, kitų priežasčių, šie duomenys yra preliminarūs.

PRIEDAS NR. 17

Kariai ir civiliai, išsiųsti į tarptautines operacijas 2011 – 2017 m.

Metai	Viso personalo skaičius	Moterys	Moterų (proc.)
2011	594	19	3,20
2012	614	20	3,26
2013	279	13	4,66
2014	115	3	2,61
2015	122	3	2,46
2016	96	0	0,0
2017	205	7	3,41
Iš viso	2025	65	3,21

Šaltinis: Krašto apsaugos ministerija

PRIEDAS NR. 18

Krašto apsaugos sistemoje dirbusių moterų ir vyrų pasiskirstymas 2011 – 2017 m.

Metai	Moterys (%)	Vyrai (%)
2011	17,9	82,1
2012	18,1	81,9
2013	18,5	81,5
2014	19,0	81,0
2015	17,3	82,7
2016	18,4	81,6
2017	17,7	82,3

Šaltinis: Krašto apsaugos ministerija

PRIEDAS NR. 19

Vyrų, paskirtų į nacionalinio atstovavimo pareigas ir turinčių diplomatinį statusą, skaičius

Metai	Gynybos atašė	Gynybos atašė pavaduotojas	Gynybos patarėjas	Gynybos patarėjo pavaduotojas	Vyriausiasis specialistas	Iš viso
2011	10	2	1	4	0	17
2012	11	2	3	4	0	20
2013	12	2	3	3	0	20
2014	11	1	3	3	0	18
2015	11	2	3	4	0	20
2016	10	5	4	4	0	23
2017	11	5	5	2	0	23
						141

Šaltinis: Krašto apsaugos ministerija.

Pastaba: dažniausiai į šias pozicijas skiriama 3-ims metams, todėl skaičiai reiškia nenausiai paskirtą asmenį, o kiek asmenų tuo metu užėmė šią poziciją.

Atkreiptinas dėmesys, kad, dėl nuolat kintančių duomenų, slaptų, neįvardintų asmenų, kitų priežasčių, šie duomenys yra preliminarūs.

PRIEDAS NR. 20

Moterų ir vyrų, paskirtų į nacionalinio atstovavimo pareigas ir turinčių diplomatinį statusą, skaičius

Metai	Gynybos atašė	Gynybos atašė pavaduotojas	Gynybos patarėjas	Gynybos patarėjo pavaduotojas	Vyriausiasis specialistas	Iš viso
2011	10	2	2	4	1	19
2012	11	2	4	5	1	23
2013	12	2	3	5	1	23
2014	11	1	3	5	1	21
2015	11	2	3	5	1	22
2016	10	5	4	5	1	25
2017	11	5	6	5	1	28
						161

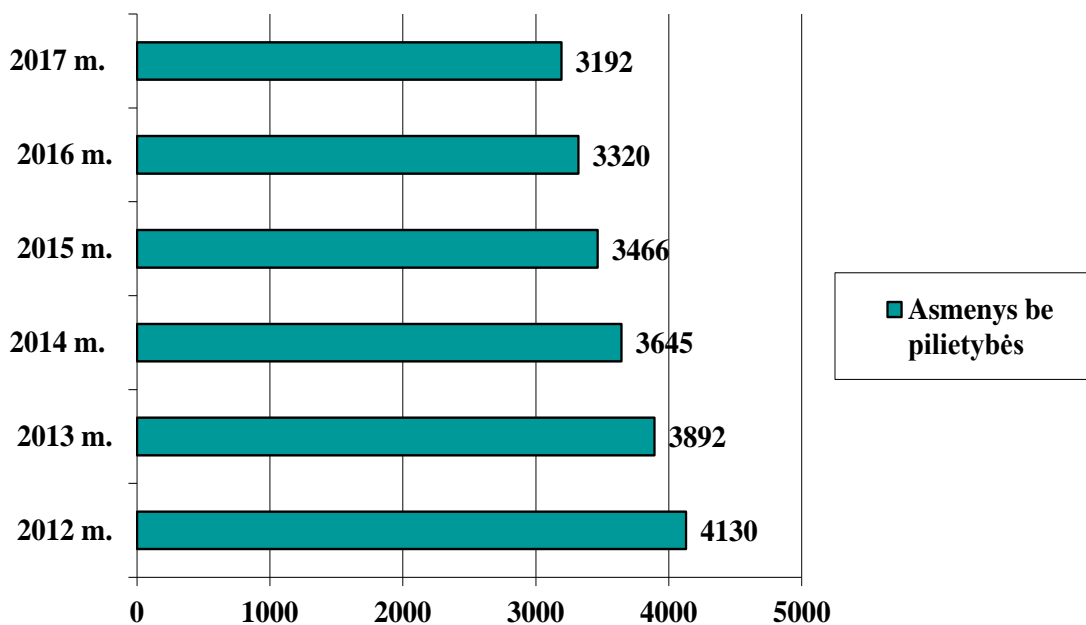
Šaltinis: Krašto apsaugos ministerija

Pastaba: dažniausiai į šias pozicijas skiriama 3-ims metams, todėl skaičiai reiškia nenausiai paskirtą asmenį, o kiek asmenų tuo metu užėmė šią poziciją.

Atkreiptinas dėmesys, kad, dėl nuolat kintančių duomenų, slaptų, neįvardintų asmenų, kitų priežasčių, šie duomenys yra preliminarūs.

PRIEDAS NR. 21

Asmenų be pilietybės, gyvenusių Lietuvos Respublikoje 2012–2017 metais, skaičius



Šaltinis: Migracijos departamentas prie Vidaus reikalų ministerijos

PRIEDAS NR. 22

Asmenys be pilietybės Lietuvoje 2016 m.

2016 m. sausio 1 d. Lietuvos Respublikoje gyveno **3466** asmenys be pilietybės, iš jų:

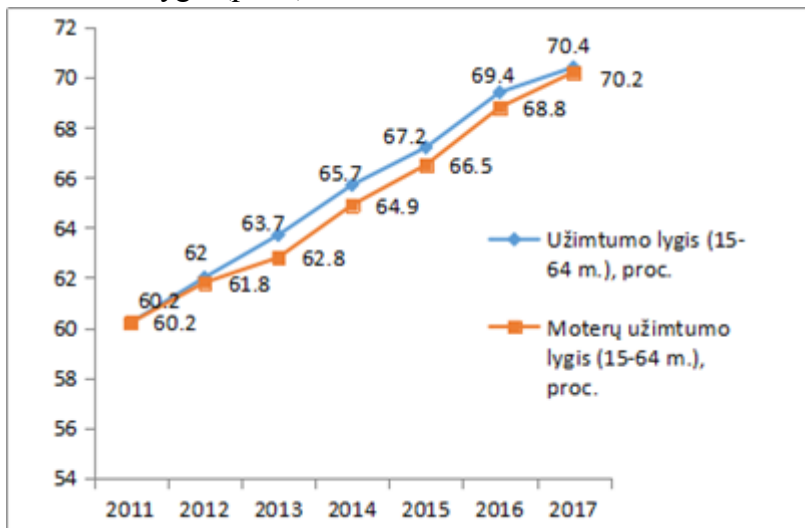
- 3369 asmenys, turintys LR ilgalaikio gyventojų leidimą gyventi EB;
- 75 asmenys, turintys leidimą laikinai gyventi;
- 6 asmenys, turintys ES piliečio šeimos nario leidimą nuolat gyventi LR;
- 16 asmenų, turinčių ES piliečio šeimos nario leidimą gyventi LR.

Iš 3466 asmenų be pilietybės buvo 2036 vyrai ir 1430 moterys

Šaltinis: Migracijos departamentas prie Vidaus reikalų ministerijos

PRIEDAS NR. 23

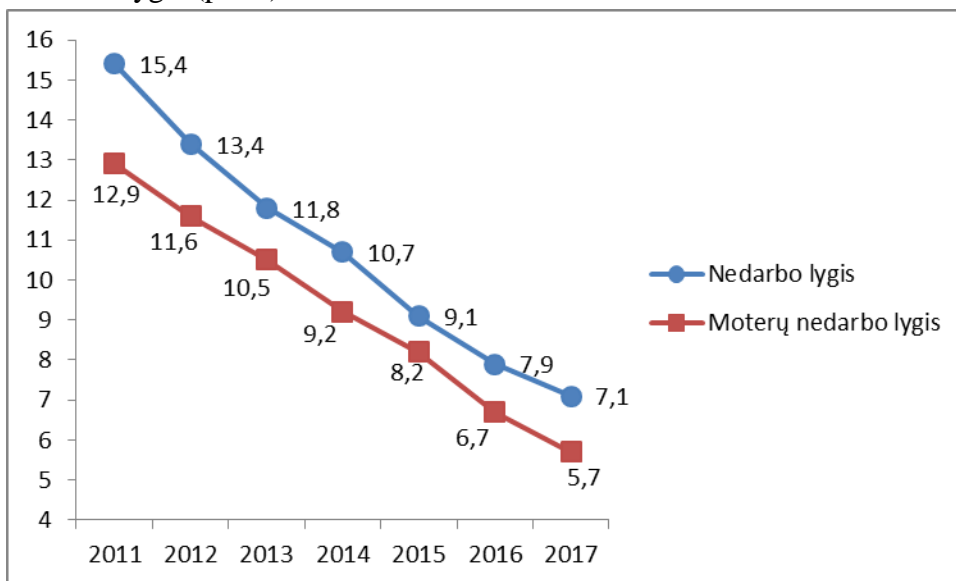
Užimtumo lygis (proc.)



Šaltinis: Lietuvos statistikos departamentas

PRIEDAS NR. 24

Nedarbo lygis (proc.)



Šaltinis: Lietuvos statistikos departamentas

PRIEDAS NR. 25

Moterų ir vyrų darbo užmokesčio atotrūkis

	Moterų ir vyrų darbo užmokesčio atotrūkis proc.					
	2011	2012	2013	2014	2015	2016
Verslas	16,9	17	16,8	17,5	18	17,8
Pramonė, statyba ir paslaugos	11,3	11,4	11,5	12,4	13	13,4
Pramonė, statyba ir paslaugos, išskyrus viešąjį valdymą ir gynybą; privalomąjį socialinį draudimą	11,5	11,9	12,2	13,3	14,2	14,4
Kasyba ir karjerų eksploatavimas	2,5	3,9	6	4,2	5,2	5,6
Apdirbamoji gamyba	27,1	26,9	26,2	25,8	26,2	26
Elektros, dujų, garo tiekimas ir oro kondicionavimas	10,3	10,6	9,9	10	9,3	9,3
Vandens tiekimas, nuotekų valymas, atliekų tvarkymas ir regeneravimas	13,4	14,6	15,1	16,4	15,8	14,7
Statyba	0,7	-0,7	-1,2	2,2	3	1,6
Didmeninė ir mažmeninė prekyba; variklinių transporto priemonių ir motociklų remontas	19,2	20	22	22,6	24	24,4
Transportas ir saugojimas	-1,6	-2,7	-3,9	-4,2	-6,8	-6,3
Apgyvandinimo ir maitinimo paslaugų veikla	14,6	11,8	9,3	12,1	13,9	13,4
Informacija ir ryšiai	25,7	26,4	27,8	28,8	29,5	29,9
Finansinė ir draudimo veikla	40,8	40	39,9	39,9	38,5	38,3
Nekilnojamojo turto operacijos	15,7	15,3	15,2	15	14,5	13,9
Profesinė, mokslinė ir techninė veikla	15,3	14,6	19,8	17,4	17,4	16
Administracinė ir aptarnavimo veikla	10,7	12,4	12,5	13,5	14,1	14,3

Viešasis valdymas ir gynyba; privalomasis socialinis draudimas	6,4	4,9	4,1	3,2	2	3,6
Švietimas	-1,7	-0,4	-0,1	3,1	2,5	2,8
Žmonių sveikatos priežiūra ir socialinis darbas	24,8	28,6	28,3	31,6	34,3	29,6
Meninė, pramoginė ir poilsio organizavimo veikla	15,1	13,4	12,3	11,6	12,5	12,1
Kita aptarnavimo veikla	22,2	23,5	18,1	20	20	18,9

Šaltinis: Lietuvos statistikos departamentas

PRIEDAS NR. 26

Išmokų gavėjų skaičiaus pasiskirstymas pagal lytį 2011 – 2017 m. laikotarpyje

1. Ligos išmokos gavėjų pasiskirstymas pagal lytį:

Vyrai – 41,83 proc.

Moterys – 58,17 proc.

2. Ligos išmokos dėl draudiminio įvykio gavėjų pasiskirstymas pagal lytį:

Vyrai – 50,7 proc.

Moterys – 49,29 proc.

3. Netekto darbingumo periodinės kompensacijos gavėjų pasiskirstymas pagal lytį:

Vyrai – 79,78 proc.

Moterys – 20,21 proc.

4. Netekto darbingumo vienkartinės kompensacijos gavėjų pasiskirstymas pagal lytį:

Vyrai – 56,87 proc.

Moterys – 43,12 proc.

5. Motinystės ir tėvystės išmokų gavėjų pasiskirstymas pagal lytį:

Vyrai – 39,56 proc.

Moterys – 60,44 proc.

6. Vaiko priežiūros išmokų gavėjų pasiskirstymas pagal lytį:

Vyrai – 15,49 proc.

Moterys – 84,51 proc.

Šaltinis: Atvirosios Sodros duomenys

PRIEDAS NR. 27

Tikslinių grupių sveikatos ugdymas ir mokymas

Temos	Metai	Ikimokyklinio amžiaus vaikai (skaičius)	Mokyklinio amžiaus vaikai (skaičius)	Rizikos grupės vaikai (skaičius)
Lytiškumo ugdymas, AIDS ir lytiškai plintančių ligų prevencija	2010	5703	4606	*
	2011	18	5714	557
	2012	7700	74124	11357
	2013	712	71224	1244
	2014	2449	48253	680
	2015	696	110055	1334
	2016	1194	88869	1430
	2017	2650	117081	1240

Šaltinis: Higienos institutas

PRIEDAS NR. 28

Tuberkuliozės profilaktika

Metai			
2010	1340	2731	*
2011	302	1698	1458
2012	1377	13291	1344
2013	606	12664	1844
2014	772	13606	209
2015	1167	12513	1546
2016	2598	22333	3611

Šaltinis: Higienos institutas

*duomenys nebuvo renkami

PRIEDAS NR. 29

Dirbtinių abortų skaičius pagal amžių

Metai	Dirbtinių abortų skaičius iš viso	Iki 15 metų	15-17 metų	18-19 metų
2010	6989	5	112	375
2011	6205	4	119	370
2012	6033	6	107	350
2013	5353	2	112	289
2014	5231	5	95	267
2015	4735	5	84	230
2016	4502	1	67	182

Šaltinis: Higienos institutas

PRIEDAS NR. 30

Gimdyvių skaičius pagal amžių

	2010	2011	2012	2013	2014	2015	2016	2017
Iki 15 metų	4	10	3	6	11	17	6	4
15-19 metų	1439	1432	1380	1262	1147	1136	1016	875

Šaltinis: Higienos institutas

PRIEDAS NR. 31

Širdies ir kraujagyslių prevencinėje programoje dalyvavusių moterų skaičius ir finansavimas

Metai	Širdies ir kraujagyslių prevencinė programa	Skirta PSDF lėšų (mln. Eur)
	Moterų skaičius	
2010	75 853	2,530
2011	99 492	2,975
2012	114 244	3,658
2013	120 827	3,483
2014	135 844	4,224

2015	144 465	4,628
2016	154 469	5,436
2017	161 298	6,235

PRIEDAS NR. 32

Gimdos kaklelio vėžio ir krūties vėžio prevencinėse programose dalyvavusių moterų skaičius ir programų finansavimas

Metai	Gimdos kaklelio vėžio programa		Krūties vėžio programa	
	Moterų skaičius	Skirta PSDF lėšų (mln. Eur)	Moterų skaičius	Skirta PSDF lėšų (mln. Eur)
2010	98 426	1,887	60 925	1,464
2011	113 077	1,560	75 910	1,518
2012	125 529	1,581	82 429	1,763
2013	109 816	1,248	80 348	1,564
2014	118 534	1,465	93 121	1,861
2015	128 225	1,591	96 593	2,037
2016	117 990	1,536	99 756	2,153
2017	119 527	1,705	106 147	2,436

Šaltinis: Valstybinė ligonių kasa

PRIEDAS NR. 33

Nėščiųjų ir gimdyvių mirtingumas 100 000 gyvų gimusiųjų 2011-2016 m.

Metai	2011	2012	2013	2014	2015	2016
Nėščiųjų ir gimdyvių mirtingumas 100 000 gyvų gimusiųjų	6,61	9,85	6,69	3,29	9,53	6,53

Šaltinis: Higienos institutas

PRIEDAS NR. 34

Globos įstaigų*, skirtų vaikams su negalia, suaugusiems asmenims su negalia, senyvo amžiaus asmenims, gyventojai pagal lytį

Metai	Globos įstaigų gyventojų skaičius metų pabaigoje		
	Mergaitės / moterys	Berniukai / vyrai	Iš viso
2012	2890	3652	6542
2013	2954	3710	6664
2014	2944	3694	6638
2015	3021	3642	6663
2016	3003	3663	6666

*Kurių savininko teises ir pareigas įgyvendina Socialinės apsaugos ir darbo ministerija

Šaltinis: Socialinės apsaugos ir darbo ministerija